

Применение AI инструментов при формировании постов для социальных сетей



Доклад подготовил
Крылышкин Вячеслав

Загрузка видео:



Загрузим короткое видео с приглашением
прийти на наше мероприятие

Извлекаем текст из видео:

Прият приглашаем вас третьего июня посетить наш метаб, связанный с искусственным интеллектом.

Делаем обработку при помощи qwen

Промт:


Перепиши текст поста на русском языке для соцсетей. Сохрани смысл, сделай короче и живее, без выдумывания фактов. Верни только готовый текст поста без пояснений.



Исходный текст:

Прият приглашаем вас третьего июня посетить наш метаб, связанный с искусственным интеллектом.

Трансформация:





Прият приглашаем вас третьего июня посетить наш метаб, связанный с искусственным интеллектом.



 Друзья, уже сегодня, 3 июня, встречаемся на митапе про искусственный интеллект! Ждём вас! 

#ИИ #митап

Описание для короткого видео:

Искусственный интеллект: разбираемся вместе!    3 июня встречаемся на нашем митапе. Сохраняй, чтобы не пропустить! 

#ИИ #митап


Генерация превью для видео:



Вариант с неудачным промтом:

Сгенерированное изображение по главной мысли:

🤖 Друзья, уже сегодня, 3 июня, встречаемся на митапе про искусственный интеллект! Ждём вас! 🚀



Более удачный вариант с промтом:

Сгенерированное изображение по главной мысли.

Не вставляй никакой текст на изображение:

🤖 Друзья, уже сегодня, 3 июня, встречаемся на митапе про искусственный интеллект! Ждём вас! 🚀

Генерация превью для видео:

Эталон полученный при помощи ChatGPT, но это технически интересная задача:


Сгенерированное изображение по главной мысли.

Не вставляй никакой текст на изображение:

🤖 Друзья, уже сегодня, 3 июня, встречаемся на митапе про искусственный интеллект! Ждём вас! 🚀



Спасибо за внимание



@VIDEO_PROCESSING
_MVP_BOT